

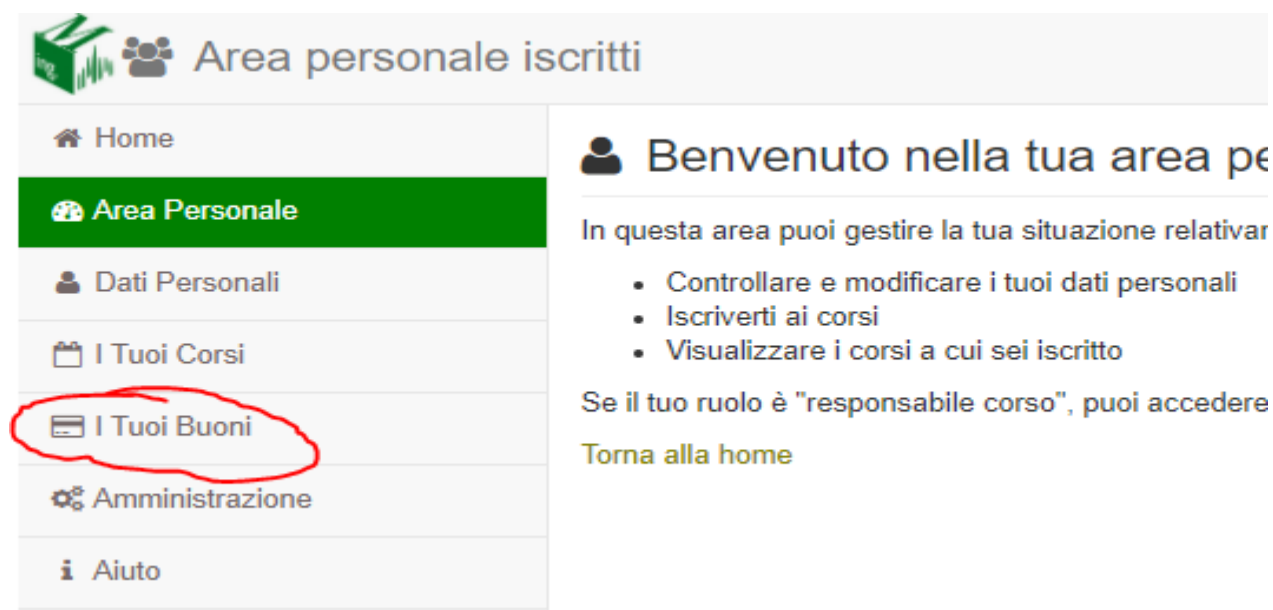
GUIDA ALL'UTILIZZO DEI BUONI

Per controllare la presenza di Voucher utilizzabili bisogna andare sul sito

<https://my.foim.org/ISFormazione-Milano/index.shtml>

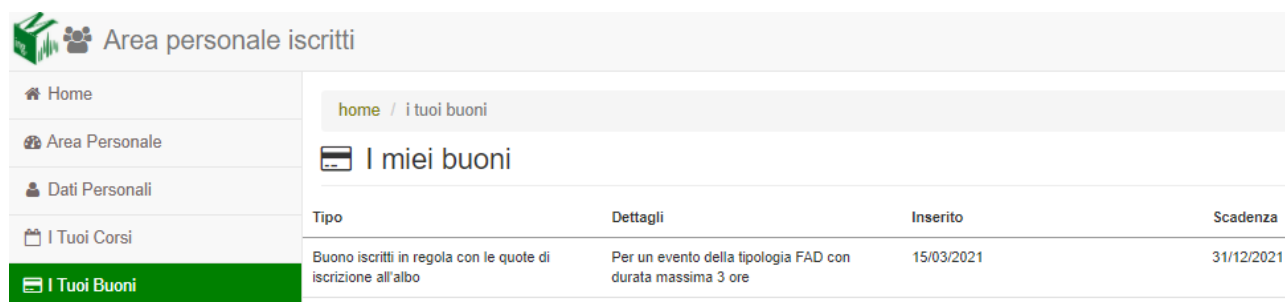
e accedere con le proprie credenziali.

Nell'area personale selezionare, nel menù di sinistra, la voce "I tuoi buoni":



The screenshot shows the 'Area personale iscritti' interface. On the left is a vertical navigation menu with the following items: Home, Area Personale (highlighted in green), Dati Personali, I Tuoi Corsi, I Tuoi Buoni (circled in red), Amministrazione, and Aiuto. On the right, the main content area displays a welcome message: 'Benvenuto nella tua area pe'. Below this, it states 'In questa area puoi gestire la tua situazione relativa' followed by a bulleted list: 'Controllare e modificare i tuoi dati personali', 'Iscriverti ai corsi', and 'Visualizzare i corsi a cui sei iscritto'. At the bottom of the main content, it says 'Se il tuo ruolo è "responsabile corso", puoi accedere' and provides a link 'Torna alla home'.

Qui si potranno vedere i buoni a disposizione:



The screenshot shows the 'I miei buoni' page. The left navigation menu is the same as in the previous screenshot, but 'I Tuoi Buoni' is now highlighted in green. The main content area shows a breadcrumb 'home / i tuoi buoni' and the title 'I miei buoni'. Below the title is a table with the following data:

Tipo	Dettagli	Inserito	Scadenza
Buono iscritti in regola con le quote di iscrizione all'albo	Per un evento della tipologia FAD con durata massima 3 ore	15/03/2021	31/12/2021

UTILIZZO DEL BUONO

Una volta identificato il corso di interesse (e che corrisponda ai criteri del buono) è possibile procedere con l'iscrizione cliccando sul tasto verde "Iscriviti ora" in fondo alla pagina.

21 18:50 📅 Termine Iscrizioni

Iscriviti ora


Sei già iscritto?

iscrizione (in attesa di conferma, in attesa di pagamento, attiva accedendo alla tua [area personale](#)).

Una volta cliccato si aprirà il menù che permette l'inserimento dei dati fattura. Qui si dovrà selezionare la quota d'iscrizione dal menu a tendina.

Confermi La Richiesta Di Iscrizione Al Corso GDPR: LA SICUREZZA DEL TRATTAMENTO E LE POSSIBILI MISURE DI SICUREZZA ?

Il corso prevede un pagamento. Seleziona la quota:



Per procedere è necessario fornire i dati per la generazione della fattura elettronica.

Si prega di prestare attenzione perchè una volta emessa la fattura non sarà modificabile.

Tipo*

Persona fisica Persona giuridica

Dati Ordine Acquisto

Id documento

Data

Identificativo Voce

Codice commessa

Codice CUP

Codice CIG

Codice univoco(SDI)


Pec

Email*


Dopo aver selezionato la quota corretta, se disponibile, apparirà un buono che potrà essere utilizzato per il corso prescelto:

Confermi La Richiesta Di Iscrizione Al Corso GDPR: LA SICUREZZA DEL TRATTAMENTO E LE POSSIBILI MISURE DI SICUREZZA ?

Il corso prevede un pagamento. Seleziona la quota:

Iscritto Ordine Milano 

Per questa iscrizione puoi utilizzare un buono:

Tipo	Dettagli	Scadenza	
Buono iscritti in regola con le quote di iscrizione all'albo	Per un evento della tipologia FAD con durata massima 3 ore	31/12/2021	

Cliccando su “utilizza” il buono verrà associato al corso selezionato.

ATTENZIONE: una volta cliccato su “Utilizza” il buono verrà consumato e non sarà possibile richiederlo, **anche se successivamente non fosse più possibile partecipare al corso.**

I buoni che permettono l'accesso ad un corso in base alla durata non possono essere frazionati o utilizzati per coprire parzialmente il costo di un corso dalla durata più lunga.

Nel caso in cui il corso venisse annullato da OIM il buono verrà ripristinato